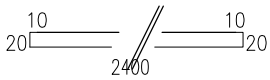
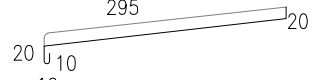
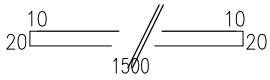
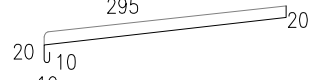
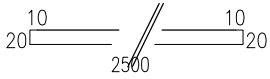

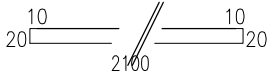
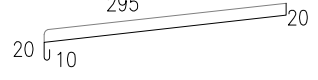
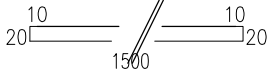
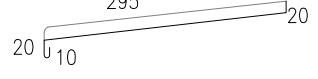
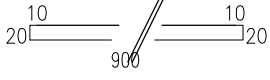



TABULKA KLEMPÍŘSKÝCH VÝROBKŮ

OZNAČENÍ	OBJEKT C - SO 03	PODLAŽÍ	1.PP	1.NP	2.NP	3.NP	4.NP	STŘECHA	CELKEM
K01/K01B	SPŠ STROJNÍ NOVÉ MĚSTO NAD METUJÍ	ks	0	18	21	21	0	0	60
POPIS	OPLECHOVÁNÍ PARAPETU OKNA š. 2400 mm	<div>ČELNÍ POHLED</div>  <div>BOČNÍ POHLED</div> 							
MATERIÁL	TITANZINKOVÝ PLECH, TL. 0,7 mm BARVA PŘÍRODNÍ								
ROZVINUTÁ ŠÍŘKA	355 mm								
DÉLKA	2400 mm (2460 mm)								
OZNAČENÍ	OBJEKT C - SO 03	PODLAŽÍ	1.PP	1.NP	2.NP	3.NP	4.NP	STŘECHA	CELKEM
K02	SPŠ STROJNÍ NOVÉ MĚSTO NAD METUJÍ	ks	0	0	0	3	0	0	3
POPIS	OPLECHOVÁNÍ PARAPETU OKNA š. 1500 mm	<div>ČELNÍ POHLED</div>  <div>BOČNÍ POHLED</div> 							
MATERIÁL	TITANZINKOVÝ PLECH, TL. 0,7 mm BARVA PŘÍRODNÍ								
ROZVINUTÁ ŠÍŘKA	355 mm								
DÉLKA	1500 mm (1560 mm)								
OZNAČENÍ	OBJEKT C - SO 03	PODLAŽÍ	1.PP	1.NP	2.NP	3.NP	4.NP	STŘECHA	CELKEM
K03	SPŠ STROJNÍ NOVÉ MĚSTO NAD METUJÍ	ks	0	1	0	0	0	0	1
POPIS	OPLECHOVÁNÍ PARAPETU OKNA š. 2500 mm	<div>ČELNÍ POHLED</div>  <div>BOČNÍ POHLED</div> 							
MATERIÁL	TITANZINKOVÝ PLECH, TL. 0,7 mm BARVA PŘÍRODNÍ								
ROZVINUTÁ ŠÍŘKA	355 mm								
DÉLKA	2500 mm (2560 mm)								
OZNAČENÍ	OBJEKT C - SO 03	PODLAŽÍ	1.PP	1.NP	2.NP	3.NP	4.NP	STŘECHA	CELKEM
K04/K04B	SPŠ STROJNÍ NOVÉ MĚSTO NAD METUJÍ	ks	0	0	3	3	0	0	6
POPIS	OPLECHOVÁNÍ PARAPETU OKNA š. 2100 mm	<div>ČELNÍ POHLED</div>  <div>BOČNÍ POHLED</div> 							
MATERIÁL	TITANZINKOVÝ PLECH, TL. 0,7 mm BARVA PŘÍRODNÍ								
ROZVINUTÁ ŠÍŘKA	355 mm								
DÉLKA	2100 mm (2160 mm)								
OZNAČENÍ	OBJEKT C - SO 03	PODLAŽÍ	1.PP	1.NP	2.NP	3.NP	4.NP	STŘECHA	CELKEM
K05	SPŠ STROJNÍ NOVÉ MĚSTO NAD METUJÍ	ks	0	3	3	0	0	0	6
POPIS	OPLECHOVÁNÍ PARAPETU OKNA š. 1500 mm	<div>ČELNÍ POHLED</div>  <div>BOČNÍ POHLED</div> 							
MATERIÁL	TITANZINKOVÝ PLECH, TL. 0,7 mm BARVA PŘÍRODNÍ								
ROZVINUTÁ ŠÍŘKA	355 mm								
DÉLKA	1500 mm (1560 mm)								
OZNAČENÍ	OBJEKT C - SO 03	PODLAŽÍ	1.PP	1.NP	2.NP	3.NP	4.NP	STŘECHA	CELKEM
K06	SPŠ STROJNÍ NOVÉ MĚSTO NAD METUJÍ	ks	16	0	0	0	0	0	0
POPIS	OPLECHOVÁNÍ PARAPETU OKNA š. 900 mm	<div>ČELNÍ POHLED</div>  <div>BOČNÍ POHLED</div> 							
MATERIÁL	TITANZINKOVÝ PLECH, TL. 0,7 mm BARVA PŘÍRODNÍ								
ROZVINUTÁ ŠÍŘKA	355 mm								
DÉLKA	900 mm (960 mm)								

POMOCNÝ A KOTEVNÍ MATERIÁL JE SOUČÁSTÍ KLEMPÍŘSKÝCH VÝROBKŮ

PŘED ZADÁNÍM DO VÝROBY DOJDE K **PŘEMĚŘENÍ A PŘEPOČÍTÁNÍ** VŠECH UVAŽOVANÝCH ROZMĚRŮ, PROVEDE DODAVATEL VÝŠE UVEDENÝCH VÝROBKŮ

VEŠKERÉ KLEMPÍŘSKÉ PRÁCE SE ŘÍDÍ ČSN 73 3610 A ČSN EN 612